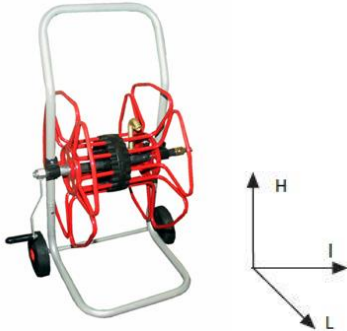


Chariot Dévidoir Manuel

Châssis Acier Zingué – Tambour Peinture Epoxy



CDM20PP


Réf. EB2880030

Pression max. 8 bars
Raccord tournant en laiton
Roues plastique

Capacité Ø int. Tuyau
60m 12,5mm (1/2")

Dimensions :

H x l x L : 820 x 620 x 445 mm - poids : 7kg



CDM100PG

Réf. EB2880040

Pression max. 8 bars
Raccord tournant en laiton
Roues gonflées

Capacité Ø int. tuyau
80m 12,5mm (1/2")
50m 19mm (3/4")

Dimensions :

H x l x L : 1040 x 660 x 525 mm - poids : 9kg



CDM150PG

Réf. EB2880050

Raccord tournant en laiton
Roues gonflées

Capacité Ø int. tuyau
80m 19mm (3/4")
50m 25mm (1")

Dimensions :

H x l x L : 1040 x 860 x 630 mm - poids : 12kg

CDM200PG

Réf. EB2880060

Raccord tournant en laiton
Roues gonflées

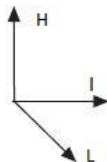
Capacité Ø int. tuyau
100m 19mm (3/4")
80m 25mm (1")

Dimensions :

H x l x L : 1100 x 880 x 780 mm - poids : 20kg

Chariot Dévidoir Manuel

Modèle Inox



CDM100I

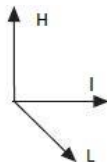
Réf. EB2830060

Pression max. 8 bars
Raccord tournant zingué 3/4"
Roues pleines caoutchouc

Capacité	Ø int. tuyau
80m	12,5mm (1/2")
60m	15,5mm (5/8")
50m	19mm (3/4")

Dimensions :

H x l x L : 540 x 570 x 950 mm - poids : 11kg



CDM200I

Réf. : EB2830070

Pression max. 8 bars
Raccord tournant zingué 1"
Roues pleines caoutchouc

Capacité	Ø int. tuyau
150m	12,5mm (1/2")
120m	19mm (3/4")
80m	25mm (1")

Dimensions : L x l x H

590 x 760 x 1150 mm poids : 18kg

Tuyaux – Cannes - Raccords

Tuyau PVC eau « Turboflex »



Max. 50°C

Øint. Tuyau – Longueur	Pression max.	Référence
1/2" – 20m	16 bar	130801
1/2" – 25m	16 bar	130802
1/2" – 30m	16 bar	130803
1/2" – 50m	16 bar	130804
1/2" – 100m	16 bar	130805
5/8" – 25m	13 bar	130806
5/8" – 50m	13 bar	130807
5/8" – 100m	13 bar	130814
3/4" – 20m	13 bar	130768
3/4" – 20m	13 bar	130769
3/4" – 50m	13 bar	130799
3/4" – 100m	13 bar	130800
1" – 15m	11 bar	130770
1" – 30m	11 bar	130771
1" – 50m	11 bar	130798
1" – 100m	11 bar	sur demande
1 1/4" – 25m	10 bar	sur demande
1 1/4" – 50m	10 bar	sur demande

Tuyau caoutchouc eau « Eurotrix »

Max. 100°C



1/2" – 40m	15 bar	130724
5/8" – 40m	13 bar	130778
3/4" – 40m	13 bar	130725
1" – 40m	11 bar	130726

Tuyau caoutchouc eau « Rotetrix »

Max. 120°C



1/2" – 20 – 50 – 80m	20 bar	130707
5/8" – 40m	20 bar	130708
3/4" – 20 – 40 – 50m	20 bar	130709
1" – 40m	20 bar	130710

Canne Profi

Complète avec pomme 0,7mm vanne manuelle, raccord express



60cm 130360

Nouveau Canne d'arrosage courte en alu avec robinet à bague et pomme 0,7mm



Longueur	Poids	Référence
24cm	525g	EB130368

Canne d'arrosage en alu

Filetage 3/4" int. / ext.



Longueur	Référence
60cm	130132

Pomme alu filetage 3/4" int.



1,0mm – d=51mm 170 trous	130147
0,7mm - d=51mm 400 trous	130148
0,7mm - d=30mm	130296



Tuyau PVC vapeur d'eau « Thermoclean »

Max. 100°C / vapeur eau 164°C à 6bar
Revêtement extérieur tenue aux graisses animales



1/2" – 40m	10 bar	130729
3/4" – 40m	10 bar	130730
1" – 40m	10 bar	130731

Tuyau eau potable « Aquapal »

Max. 50°C conforme norme EG 1935/2004, EG 2023/2006 et EU 10/2011



1/2" – 40m	15 bar	130711
3/4" – 40m	13 bar	130712
1" – 40m	11 bar	130713

Tuyau PVC renforcé spires

Max. 50°C convient à l'aspiration



1/2" – 50m	20 bar	130780
3/4" – 30m	20 bar	130781
1" – 30m	20 bar	130782
1" 1/4 – 30m	20 bar	130783
1" 1/2 (38mm) – 50m	20 bar	130784
1" 1/2 (40mm) - 50m	20 bar	130739
2" – 50m	20 bar	130785



Lance alu
Raccord rapide laiton
Storz D 130115

Raccord Storz C
Storz C 130116

Pomme laiton



D=100mm filetage int. 3/4" 130149

Pistolet 460 laiton/plastique

Jet réglable



Raccord express 130140
Raccord clipsable 130141



Pistolet Profi
(gaine caoutchouc /laiton)

Ma. 25 bars – 80° C
24 l./min à 5 bars
Raccord Geka
Filetage 1/2" int. 130142

Raccord rapide laiton 130140
Raccord à emboîtement 130141

Buse laiton – raccord express

1/2" 130168
3/4" 130170



Buse laiton – raccord à emmancher

1/2" 130165
3/4" 130166
1" 130167



Robinet à vanne sphérique
(en laiton nickelé)



Dim.	Référence
3/8" int.	130151
1/2" int.	130152
3/4" int.	130153
1" int.	130154
1 1/4" int.	130155
1 1/2" int.	130156
2" int.	130157
3/4" int. – ext.	130158

Raccord rapide
Rotation axiale à 360°



1/2" ext.	130159
3/4" ext.	130160
1" ext.	130161

Raccord rapide
Rotation axiale à 360°



1/2" int.	130162
3/4" int.	130163
1" int.	130164

Raccord rapide de dérivation
Avec 2 robinets d'arrêt



Réf. 130171

Pompe à eau inox UP1-N
Moteur 12V – max 35l/min
– 1 bar



Auto aspirante à 1,5m
H. aspiration max. 8m
130273

Pompe à eau UP12/E-P
Moteur 12V – max 36l/min
– 2,5 bar



Auto aspirante à 3m
H. aspiration max. 8m
130285



Clapet anti-retour
Filetage 3/4" int.
130295



Raccord rapide à emboîter

Dim.	Référence
3/8"	130172
1/2"	130173
5/8"	130174
3/4"	130175
1"	130176
1 1/4"	130177
1 1/2"	130178

Raccord rapide filetage int.

3/8"	130179
1/2"	130180
3/4"	130181
1"	130182
1 1/4"	130183
1 1/2"	130184

Raccord rapide filetage ext.

3/8"	130185
1/2"	130186
3/4"	130187
1"	130188
1 1/4"	130189
1 1/2"	130190

Raccord rapide avec bague de serrage – à emboîter

1/2"	130191
3/4"	130192
1"	130193
1 1/4"	130194
1 1/2"	130195

Raccord rapide avec bague de serrage – à visser

3/4" ext.	130268
1" ext.	130269

Guide passage mural avec rouleaux
34x65mm int. 130286





Découvrez aussi les :

Chariots de manutention



Automoteurs Electriques : brouettes, lit de désherbage, plateforme, transporteur...



Traitement – Soins aux plantes



Tables de travail



Documentation détaillée téléchargeable sur site internet ou sur demande